
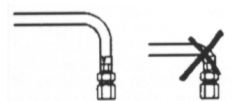

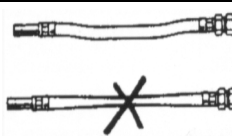
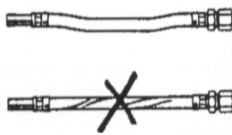
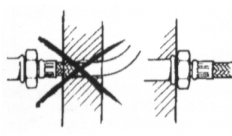





INSTALLATIONSANWEISUNG

		Silikon	PAR	KWA-I	KWA	ST NW	VIX	TAM KGM
 installieren nicht installieren	Es ist zu prüfen, dass alle Anschlüsse fehlerfrei verpresst worden sind.	X	X	X	X	X	X	X
	Den Schlauch vor den Anschlüssen nicht knicken auf einer Länge von 1,5 mal des Außendurchmessers.	X	X	X	X	X	X	X
	Der flexible Teil des Schlauches darf nicht in einem kleineren Radius gebogen werden, als im technischen Merkblatt beschrieben.	X	X	X	X	X	X	X
	Der Schlauch darf nicht unter Spannung installiert werden.	X	X	X	X	X	X	X
	Der Schlauch muss verwindungsfrei installiert werden.	X	X	X	X	X	X	X
	Der flexible Teil des Schlauches darf nicht eingemauert werden. Der Schlauch darf nur so, eingebaut werden, dass er leicht kontrolliert werden kann.	X	X	X	X	X	X	X
	Die MDB-MDG Verbindungen dürfen nicht auf Rohrstutzen mit einer niedrigeren Wandstärke als 0,75 mm eingebaut werden. Die Befestigung der MDG-MDB Verbindungen mit einer Kraft zwischen 25 u. 35 Nm durchführen.		X					
	Bei zu erwartender Korrosionsgefahr ist ein Schlauch mit nicht rostender Edelstahldrahtumflechtung (KWA-I) zu bestellen. Nur Schläuche mit Edelstahldrahtumflechtung (KWA-I) dürfen isoliert werden.				X			
	Die Entscheidung über den vorgesehenen Verwendungszweck bzw. die fachgerechte Verwendung unserer Schläuche obliegt dem Besteller.	X	X	X	X	X	X	X
GARANTIE	JAHRE	10	5	5	3	3	5	5